

基隆市深澳國小

線上學習系統平台 google classroom



登入說明

110年8月25日





一、
流程簡介

二、
校長致詞

三、
教務處報告

四、
學務處報告

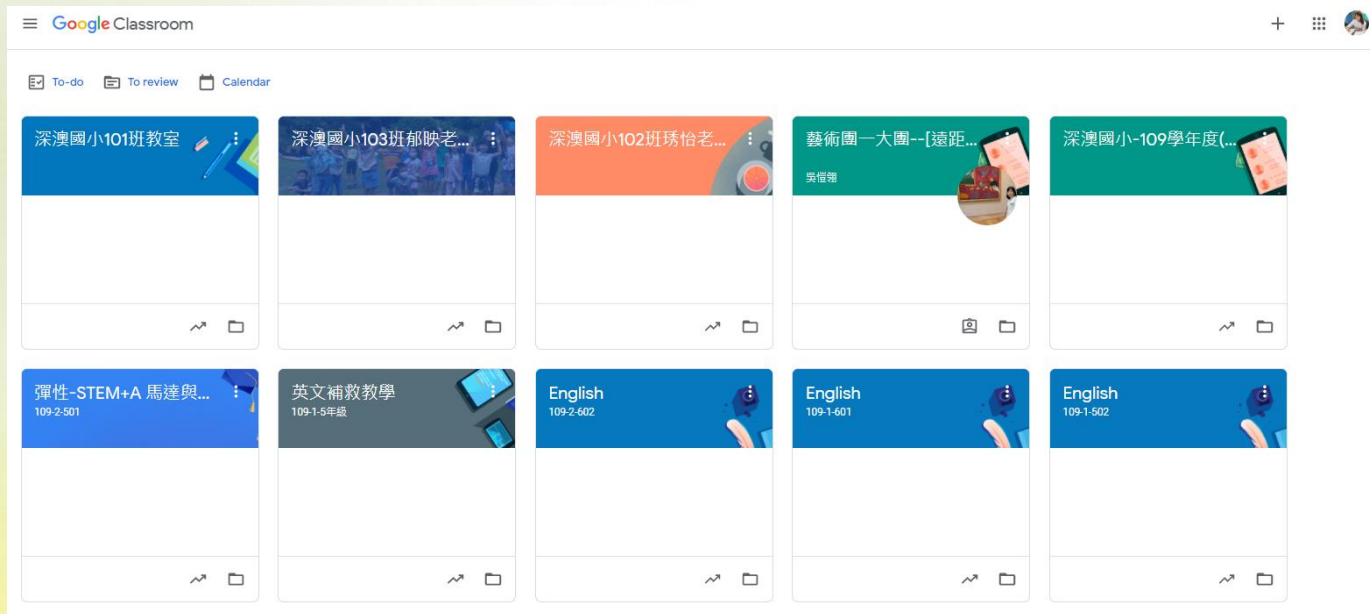
五、
總務處報告

六、
補校報告

七、
線上教學
分享

八、
班級座談

線上教學平台：google classroom





一、
流程簡介

二、
校長致詞

三、
教務處報告

四、
學務處報告

五、
總務處報告

六、
補校報告

七、
線上教學
分享

八、
班級座談

操作方式一： 使用桌上型電腦

為守護孩子的眼睛健康
請盡量不要使用手機上課



Gmail 圖片

登入

開啟google 瀏覽器，按下右上角的「登入」



一、
流程簡介

二、
校長致詞

三、
教務處報告

四、
學務處報告

五、
總務處報告

六、
補校報告

七、
線上教學
分享

八、
班級座談

Google

登入

使用您的 Google 帳戶

電子郵件地址或電話號碼

忘記電子郵件地址?

如果這不是你的電腦，請使用訪客模式以私密方式登入。 [瞭解詳情](#)

[建立帳戶](#) [繼續](#)

輸入導師給您的學生帳號 (open ID) : XXXXXX@gm.kl.edu.tw



一、
流程簡介

二、
校長致詞

三、
教務處報告

四、
學務處報告

五、
總務處報告

六、
補校報告

七、
線上教學
分享

八、
班級座談

輸入您的密碼

顯示密碼

繼續

忘記密碼?

繁體中文

說明 隱私權 條款

7:04:56
2021/6/24

輸入導師給您的學生密碼



一、
流程簡介

二、
校長致詞

三、
教務處報告

四、
學務處報告

五、
總務處報告

六、
補校報告

七、
線上教學
分享

八、
班級座談

google classroom

約有 552,000,000 項結果 (搜尋時間: 0.34 秒)

https://edu.google.com/intl/ALL_tw/products/classroom/
透過 Google Workspace for Education 取得 Classroom
Google Classroom 是教學與學習的文匯之地，提供各種容易使用又安全的工具，可協助教育工作者管理、評估及豐富學習體驗。

<https://classroom.google.com/>
Google Classroom
Use your Google Account, Email or phone. Forgot email? Type the text you hear or see. Not your computer? Use a private browsing window to sign in.
For Education - Classroom Help - Classroom FAQ - Google Maps

<https://classroom.google.com/>
登入 - Google 帳戶
使用您的 Google 帳戶、電子郵件地址或電話號碼。忘記電子郵件地址？輸入你聽到或看到的文字。如果這不是你的電腦，請使用訪客模式以私密方式登入。

<https://play.google.com/store/apps/details?id=com.google.android.apps.classroom>
Google Classroom - Google Play 應用程式

Classroom 提供哪些功能？

登入成功後，點選右上角的「9個點點」符號



一、
流程簡介

二、
校長致詞

三、
教務處報告

四、
學務處報告

五、
總務處報告

六、
補校報告

七、
線上教學
分享

八、
班級座談

google classroom

約有 552,000,000 項結果 (搜尋時間: 0.34 秒)

https://edu.google.com/intl/ALL_tw/products/classroom
透過 Google Workspace for Education 取得 Classroom
Google Classroom 是教學與學習的文匯之地，提供各種容易使用又安全的工具，可協助教育工作者管理、評估及豐富學習體驗。

<https://classroom.google.com>
Google Classroom
Use your Google Account, Email or phone. Forgot email? Type the text you hear or see. Not your computer? Use a private browsing window to sign in.
For Education - Classroom Help - Classroom FAQ - Google Maps

<https://classroom.google.com>
登入 - Google 帳戶
使用您的 Google 帳戶、電子郵件地址或電話號碼。忘記電子郵件地址？輸入你聽到或看到的文字。如果這不是你的電腦，請使用訪客模式以私隱方式登入。

<https://play.google.com/store/apps/details?id=com.google.android.apps.classroom>
Google Classroom - Google Play 應用程式
Classroom 是為學校、教師、學生、家長、社區、非營利組織、政府、企業、及可與多種常用工具搭配使用，例如 Gmail、Google

再點選google classroom



一、
流程簡介

二、
校長致詞

三、
教務處報告

四、
學務處報告

五、
總務處報告

六、
補校報告

七、
線上教學
分享

八、
班級座談

google classroom

https://classroom.google.com

Google Classroom

Use your Google Account, Email or phone. Forgot email? Type the text you hear on the audio to verify your account. Use a private browsing window to sign in.

For Education - Classroom Help - Classroom FAQ - Google Maps

登入 - Google 帳戶

使用您的Google 帳戶、電子郵件地址或電話號碼。忘記電子郵件地址？輸入你聽到或看到的文字。如果這不是你的電腦，請使用訪客模式以私密方式登入。

Google Classroom - Google Play 應用程式

Classroom 是為學校、大學和學院設計的。Classroom 讓學生、老師和家長可以輕鬆地溝通和分享。Classroom 提供哪些功能？

如果沒有出現 google classroom ，用搜尋的也可以



一、
流程簡介

二、
校長致詞

三、
教務處報告

四、
學務處報告

五、
總務處報告

六、
補校報告

七、
線上教學
分享

八、
班級座談

classroom.google.com/h

Google Classroom

待辦事項 日曆

深澳國小103班郁映老...

郁映

您就可以看到導師的課程教室囉！





一、
流程簡介

二、
校長致詞

三、
教務處報告

四、
學務處報告

五、
總務處報告

六、
補校報告

七、
線上教學
分享

八、
班級座談

深澳國小103班郁映老師的教室

Meet 連結 <https://meet.google.com/...>

接近截至日期的作業
太好了，沒有近期內要繳交的作業！
全部顯示

要在課程中宣布的事項

廖郁映

Word

按下連結，就可以進入老師的直播教室！



一、
流程簡介

二、
校長致詞

三、
教務處報告

四、
學務處報告

五、
總務處報告

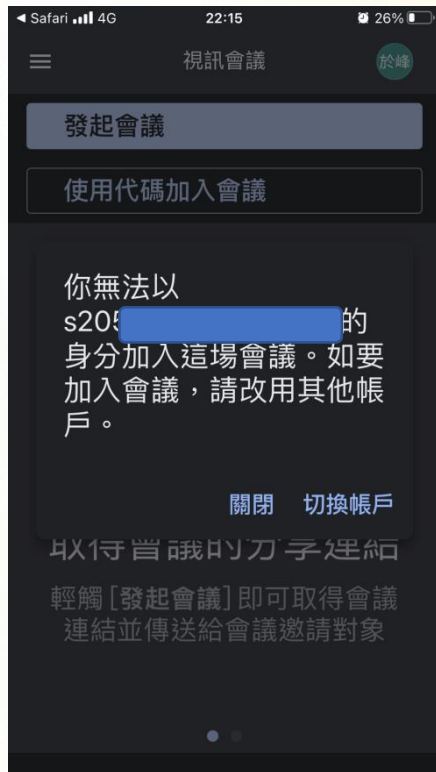
六、
補校報告

七、
線上教學
分享

八、
班級座談

操作方式二：

使用手機或平板





一、
流程簡介

二、
校長致詞

三、
教務處報告

四、
學務處報告

五、
總務處報告

六、
補校報告

七、
線上教學
分享

八、
班級座談

風生活 時事話題

《遠距教學之亂》臉書社團有學生公開直播連結，呼朋引伴干擾上課！網友提三個方法保護師生權益





一、
流程簡介

二、
校長致詞

三、
教務處報告

四、
學務處報告

五、
總務處報告

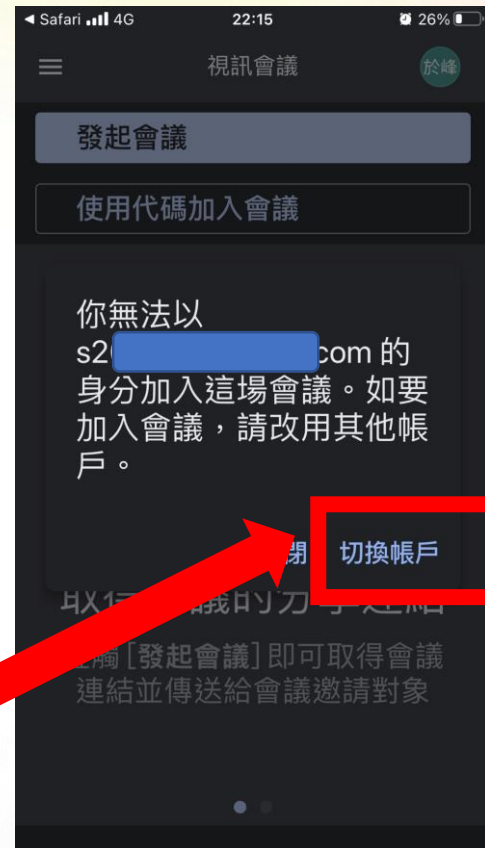
六、
補校報告

七、
線上教學
分享

八、
班級座談

操作方式二：使用手機或平板

點選「切換帳號」





一、
流程簡介

二、
校長致詞

三、
教務處報告

四、
學務處報告

五、
總務處報告

六、
補校報告

七、
線上教學
分享

八、
班級座談

操作方式二：使用手機或平板



Google

選擇帳戶



點選「新增帳戶」



- 一、流程簡介
- 二、校長致詞
- 三、教務處報告
- 四、學務處報告
- 五、總務處報告
- 六、補校報告
- 七、線上教學分享
- 八、班級座談



操作方式二：使用手機或平板



輸入導師給您的學生帳號 (open ID) : XXXXXX@gm.kl.edu.tw



一、
流程簡介

二、
校長致詞

三、
教務處報告

四、
學務處報告

五、
總務處報告

六、
補校報告

七、
線上教學
分享

八、
班級座談

操作方式二：使用手機或平板

Google
歡迎使用
gm.kl.edu.tw
輸入您的密碼
 顯示密碼
忘記密碼 繼續

輸入導師給您的學生密碼

繁體中文

說明 隱私權 條款



一、
流程簡介

二、
校長致詞

三、
教務處報告

四、
學務處報告

五、
總務處報告

六、
補校報告

七、
線上教學
分享

八、
班級座談

操作方式二：使用手機或平板

即可看到班級課程
請點擊課程名稱





一、
流程簡介

二、
校長致詞

三、
教務處報告

四、
學務處報告

五、
總務處報告

六、
補校報告

七、
線上教學
分享

八、
班級座談

操作方式二：使用手機或平板

請點擊右上角「攝影機」圖示





一、
流程簡介

二、
校長致詞

三、
教務處報告

四、
學務處報告

五、
總務處報告

六、
補校報告


七、
線上教學
分享

八、
班級座談

操作方式二：使用手機或平板

請點擊「加入」





一、
流程簡介

二、
校長致詞

三、
教務處報告

四、
學務處報告

五、
總務處報告

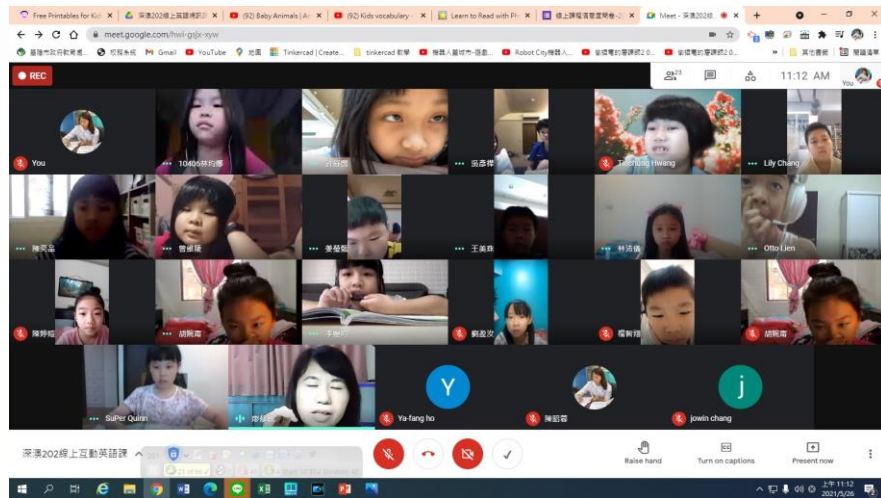
六、
補校報告

七、
線上教學
分享

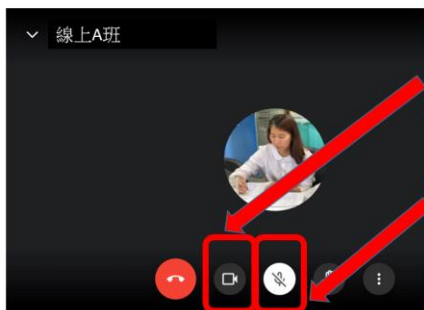
八、
班級座談

操作方式二：使用手機或平板

即可進入直播教室上課



即時互動



開啓鏡頭
讓老師
可以看見你

關閉麥克風
老師叫你時
你再打開

