

基隆市深澳國小

線上學習系統平台 google classroom



登入說明

110年8月25日





一、
流程簡介

二、
校長致詞

三、
教務處報告

四、
學務處報告

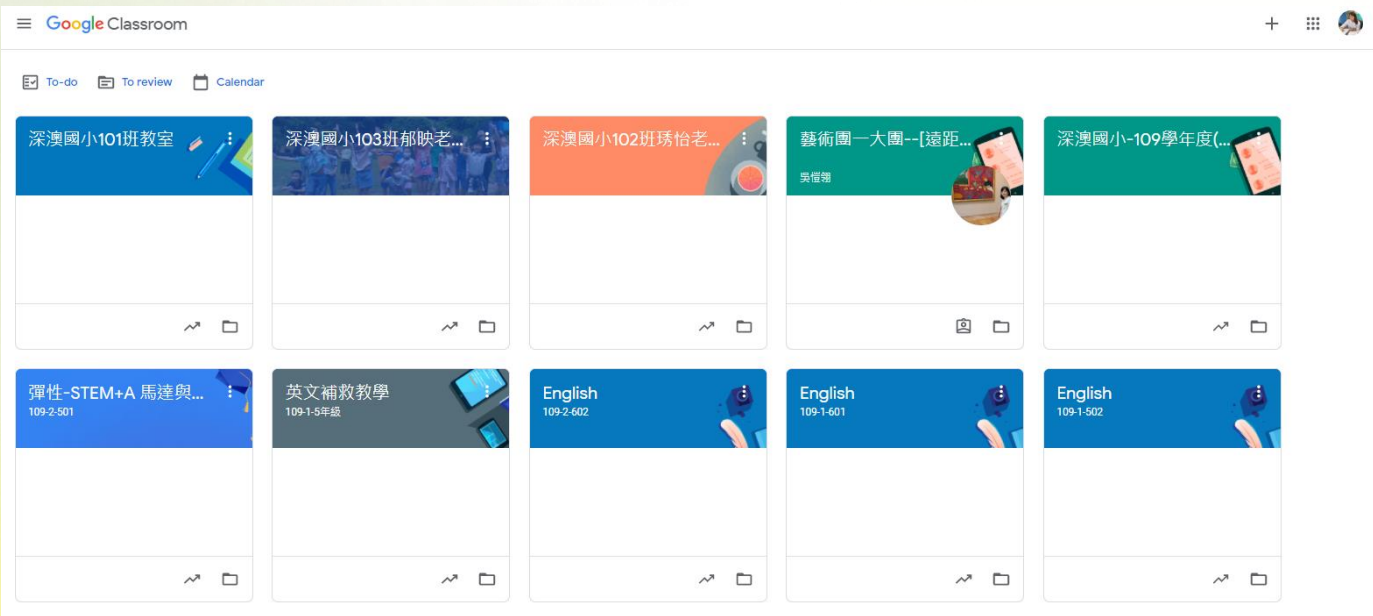
五、
總務處報告

六、
補校報告

七、
線上教學
分享

八、
班級座談

深澳國小線上教學平台：google classroom





一、
流程簡介

二、
校長致詞

三、
教務處報告

四、
學務處報告

五、
總務處報告

六、
補校報告

七、
線上教學
分享

八、
班級座談

風生活 時事話題

《遠距教學之亂》臉書社團有學生公開直播連結，呼朋引伴干擾上課！網友提三個方法保護師生權益



為什麼我們一定要孩子使用教育帳號？



一、
流程簡介

二、
校長致詞

三、
教務處報告

四、
學務處報告

五、
總務處報告

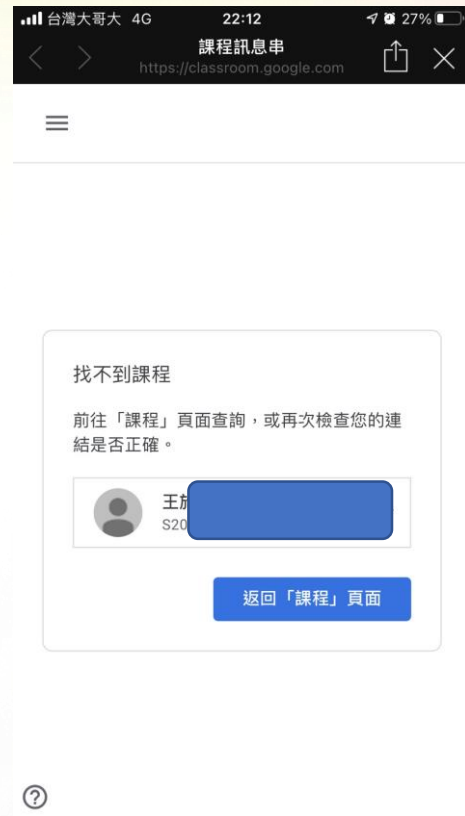
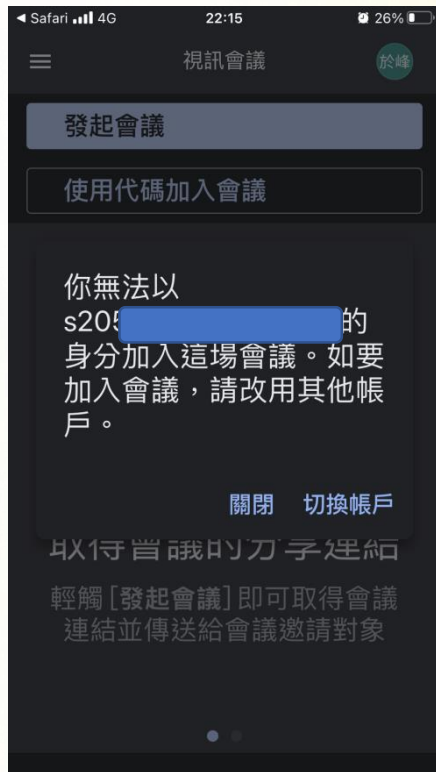
六、
補校報告

七、
線上教學
分享

八、
班級座談

操作方式三：

【**切換帳號**】
載具已經
綁定家長帳號的情況





一、
流程簡介

二、
校長致詞

三、
教務處報告

四、
學務處報告

五、
總務處報告

六、
補校報告

七、
線上教學
分享

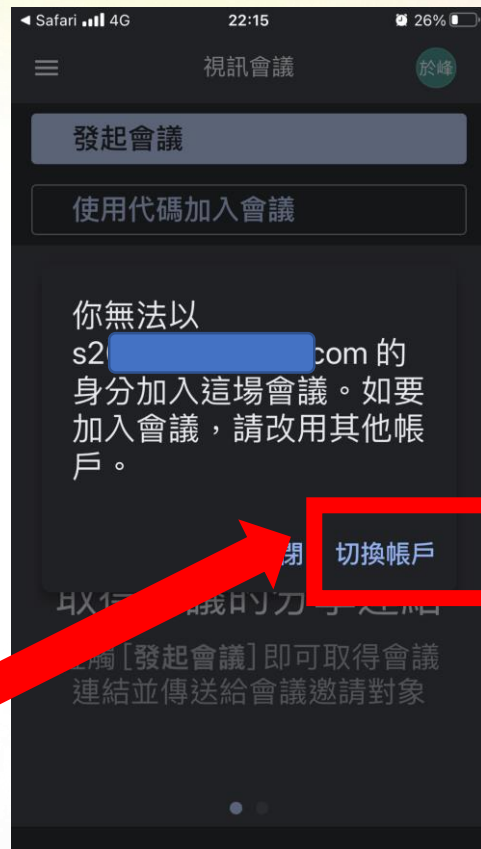
八、
班級座談

操作方式三：

【切換帳號】

1. 掃描班親會的QRcode

2. 點選「切換帳號」





一、
流程簡介

二、
校長致詞

三、
教務處報告

四、
學務處報告

五、
總務處報告

六、
補校報告

七、
線上教學
分享

八、
班級座談

操作方式三：

【切換帳號】



Google

選擇帳戶



點選「新增帳戶」



- 一、 流程簡介
- 二、 校長致詞
- 三、 教務處報告
- 四、 學務處報告
- 五、 總務處報告
- 六、 補校報告
- 七、 線上教學分享
- 八、 班級座談

操作方式三：

【切換帳號】



輸入導師給您的學生帳號 (open ID)：XXXXXXXX@gm.kl.edu.tw



一、
流程簡介

二、
校長致詞

三、
教務處報告

四、
學務處報告

五、
總務處報告

六、
補校報告

七、
線上教學
分享

八、
班級座談

操作方式三：

【切換帳號】

輸入導師給您的學生密碼



一、
流程簡介

二、
校長致詞

三、
教務處報告

四、
學務處報告

五、
總務處報告

六、
補校報告

七、
線上教學
分享

八、
班級座談

操作方式三：

【切換帳號】

即可看到班級課程
請點擊課程名稱





一、
流程簡介

二、
校長致詞

三、
教務處報告

四、
學務處報告

五、
總務處報告

六、
補校報告

七、
線上教學
分享

八、
班級座談

操作方式三：

【切換帳號】

請點擊右上角「攝影機」圖示





一、
流程簡介

二、
校長致詞

三、
教務處報告

四、
學務處報告

五、
總務處報告

六、
補校報告

七、
線上教學
分享

八、
班級座談

操作方式三：

【切換帳號】

請點擊「加入」





一、
流程簡介

二、
校長致詞

三、
教務處報告

四、
學務處報告

五、
總務處報告

六、
補校報告

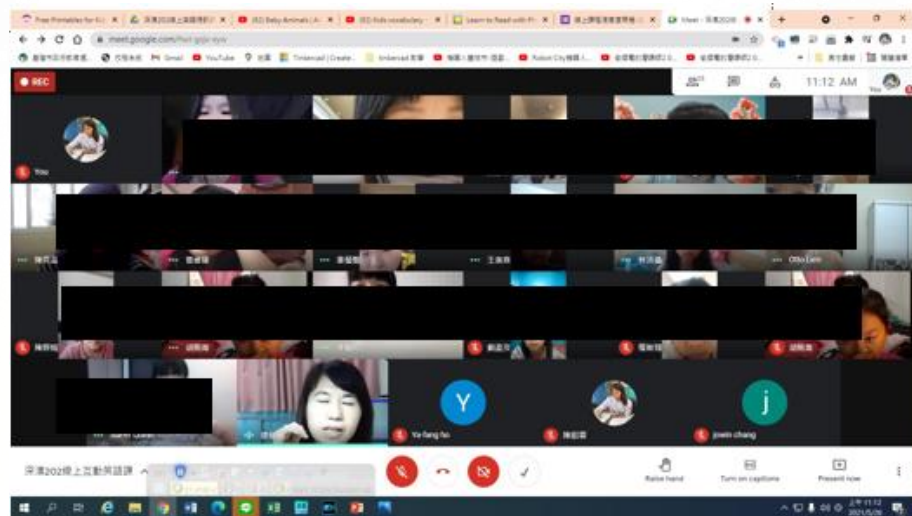
七、
線上教學
分享

八、
班級座談

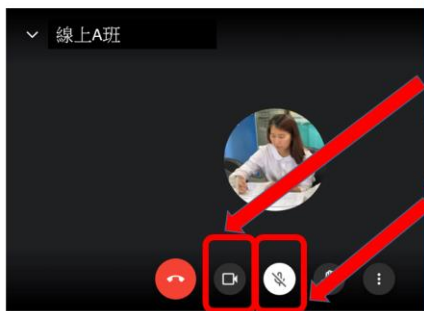
操作方式三：

【切換帳號】

進入各班班親會教室
(或日後直播教室上課)



即時互動



開啓鏡頭
讓老師
可以看見你

關閉麥克風
老師叫你時
你再打開

